






腹腔鏡補助下で虫垂切除術を受ける方へ

患者氏名 _____ 様

<p>病状説明：あなたの病名は、虫垂炎です。虫垂の炎症のため、腹痛などが生じます。入院期間は5日間です。</p>		<p>退院基準：炎症がない・痛みをコントロールできる 食事が毎食半分以上摂取できる。</p>		<p>特記事項：この用紙に記載された内容は、予定であり病状に応じて内容・入院日数の変更はありますが、日々説明を行ってまいります。ご不明な点はお気軽にお伝えください。</p>	
	<p>入院～手術前日</p>	<p>手術当日（前）（ / ）</p>	<p>手術当日（後）</p>	<p>術後1日目（ / ）</p>	<p>術後2日目～退院日</p>
<p>検査・治療・処置</p>			<p>●酸素・点滴・心電図モニター 血液中の酸素濃度を測る機器、 血液循環を良くする為 足にフットポンプを着けます</p>	<p>●適宜バイタルサイン測定を行い 創部の観察を行います。 必要時、検査などを行います。 ●血液検査をします ●フットポンプを外します</p>	
<p>薬剤</p>	<p>●普段内服しているお薬があれば、預かります。</p> 			<p>●食事が摂取できれば点滴が 終了となります</p>	
<p>安静度 リハビリ テーション</p>		<p>●歩いて手術室に入室します。 (マスクを装着していきます)</p>	<p>●ベッド上安静になります ※寝返りはできません</p>	<p>●主治医の許可が出ましたら 看護師の付き添いのもと歩行を開始します ●リハビリテーションを行います。 病棟内を自由に歩いてください。</p>	
<p>排泄</p>			<p>●手術中に尿の管が入ります</p>	<p>●尿の管を抜きます</p>	
<p>清潔</p>	<p>●手術する部位の除毛と、お臍の掃除をします。 その後シャワー・シャンプー・爪切り・男性はひげそりをして下さい</p>	<p>●朝、洗面・歯磨きをして下さい。 男性はひげをそって下さい。 ●油分の多いクリームをつ けたり、マニキュアや 化粧は止めてください。 ●時計、指輪等のアクセサリー 入れ歯、かつら等外せるも のは外してください</p>		<p>●体を拭いて術衣から寝衣へ 着替えを手伝います。</p>	<p>●シャワー浴の許可が出ます</p>
<p>食事栄養管理</p>	<p>●手術前は、消化に良い低残渣全粥に変更となります。 ●食事は、（ ）までです。 ●夕食後から翌朝（ ）までに OS-1 500mlを2本飲んで頂きます ※水分は制限ありません</p> 	<p>●食事を摂ることはできません ●水分は、お茶・水・OS-1に限り （ ）までとることができます それ以降は、摂ることができません</p> 	<p>●術後は3時間後から水分が取れます</p>	<p>●採血の結果で昼から食事が摂れます</p>	
<p>説明指導教育</p>	<p>●薬剤師が訪問します ●手術室看護師が訪問します</p> 	<p>●手術室に入室する30分前に うがいと排尿を済ませて、手術室に 着替えます。 手術着は看護師が持ってきます。</p>	<p>●手術室に入室する時間 () 時 分の予定 手術日の家族様は基本は自宅待機でお願いします。 術後、主治医から家族様へ手術結果を連絡させていただきます。</p>		<p>●退院時療養計画書 をお渡しいたします</p> 

	術後2日目(/)	術後3日目(/)	術後4日(/)	術後5日(/)	術後6日(/)	術後7日(/)	術後8日(/)	術後9日・退院(/)
検査・治療 処置	<ul style="list-style-type: none"> ●体温・脈拍・血圧を1日3回測ります ●午前9時頃より、医師・看護師による回診があります ●回診時傷の観察をしますきれいな傷ならガーゼをはずします 	<ul style="list-style-type: none"> ●回診時、傷の観察をします 	<ul style="list-style-type: none"> ●体温・脈拍を1日3回血圧を1日1回測ります ●回診時、傷の観察をします ●血液検査があります 	<ul style="list-style-type: none"> ●回診時、傷の観察をします 	<ul style="list-style-type: none"> ●回診時、傷の観察をします 	<ul style="list-style-type: none"> ●体温・脈拍・血圧を1日1回測ります ●回診時、傷の観察をして創の状態により半抜鉤をします ●血液検査があります 	<ul style="list-style-type: none"> ●回診時、傷の観察をします創の状態により全抜鉤をします 	
薬剤								
安静度					●制限はありません			
リハビリ テーション	<ul style="list-style-type: none"> ●看護師、または、理学療法士によるリハビリテーション ●積極的に歩くようにしましょう 							
排泄	<ul style="list-style-type: none"> ●尿の管を抜きます 							
清潔	<ul style="list-style-type: none"> ●身体を拭き、パジャマを替えます(看護師が行います) 	<ul style="list-style-type: none"> ●身体を拭き、パジャマを替えます 			<ul style="list-style-type: none"> ●シャワー浴 			
食事 栄養管理	<ul style="list-style-type: none"> ●朝より五分粥 	<ul style="list-style-type: none"> ●朝より全粥 	<ul style="list-style-type: none"> ●朝より米飯 					
説明 指導 教育	<ul style="list-style-type: none"> ●手術室看護師が訪問します 	<ul style="list-style-type: none"> ●ゆっくりたべましょう 				<ul style="list-style-type: none"> ●薬剤師より薬の説明があります 	<ul style="list-style-type: none"> ●退院にむけて栄養士より栄養指導があります日時については事前にお知らせしますご家族の方と共に聞き下さい 	<ul style="list-style-type: none"> ●退院時療養計画書をお渡しいたします 
サイン								