




腹腔鏡補助下で胃の手術 を受ける方へ

患者氏名 _____ 様

<p>病状説明:あなたの病名は(胃癌・胃腫瘍)です。嘔気、食欲不振、みぞおちの痛みなどの症状があります。 腹腔鏡を用いて胃を切除します。 入院期間は約16日間です。</p>		<p>退院基準:炎症がなく、食事を50%以上摂取できる。 痛みをコントロールできる。</p>		<p>特記事項: この用紙に記載された内容は予定であり病状に応じて内容・入院日数の変更はありますが、日々説明を行っています。 ご不明な点はお気軽にお伝え下さい。</p>	
	入院～(/)	手術前日(/)	手術当日(前) (/)	手術当日(後)	術後1日目(/)
検査・治療・処置	●ネームバンドをつけます		<div style="border: 1px solid black; padding: 5px; width: fit-content; margin: 0 auto;"> ※手術室に入室する時間 (時 分の予定) </div>	●体温・脈拍・血圧を手術直後、30分後、1時間後、2時間後、6時間後、12時間後に測ります ●酸素・心電図モニター・血液中の酸素濃度を測る機器を指につけます ●血液循環を良くする為、足にフットポンプを着けます ●傷の観察をします	●体温・脈拍・血圧を1日4回測ります ●酸素を外します ●ガーゼ交換をします ●血液検査をします ●フットポンプを外します
薬剤	●普段内服している薬がありましたらお知らせ下さい	●21時に下剤2錠飲んで下さい	●手術室で点滴を始めます	●痛みがある時は痛み止め、熱がある時は解熱剤を使うことがあります ●吐き気があれば看護師にお知らせ下さい	
安静度	●病棟内歩行できます		●手術室までは看護師と一緒歩いていきます(マスクを装着していきます)	●ベッド上安静になります ●寝返りはできます	●歩行の許可がでます
リハビリテーション	●仰向きで深呼吸の練習をしてください			●目が覚めたら深呼吸して下さい	●看護師、理学療法士によるリハビリテーションを行います ●ベッド上で起き上がる、座る、立つ、ベッド周辺を歩く等、少しずつ進めていきます ●最初は、看護師が付き添います
排泄	●制限はありません			●手術中に尿の管が入ります	
清潔	●制限はありません	●手術する部位の除毛とお臍の掃除をします その後シャワー・シャンプー・爪切りをして下さい	●朝、洗面・歯磨きをして下さい 男性はひげをそって下さい ●油分の多いクリームをつけたり、マニキュアや化粧は止めてください ●時計、指輪等のアクセサリー、入れ歯、かつら等外せるものは外して下さい		●ICUで体を拭き、パジャマに着替えます(看護師が行います)
食事栄養管理		●食事は夕食までできます ●夕食後から翌朝(時)までの間にOS-1 500mlを1本飲んで頂きます(お渡しします) ●水分は制限ありません	●お食事はありません ●水分摂取は医師の指示時間までとなります OS-1も指示時間までに飲み切ってください ●内服がある場合は、飲水可能時間に看護師が持参します	 	●診察後より、水分(お茶・水)の許可がでます
説明指導教育	●病棟の案内をします ●喫煙されている方は禁煙して下さい ●朝・昼・夕・寝る前に歯みがき・うがいをして下さい ●薬剤師が訪問します	●手術室看護師が訪問します ●理学療法士より、リハビリテーションについて説明があります ●眠れない時は、看護師に教えて下さい	●手術室に入室する30分前がいと排尿を済ませて、手術着に着替えます	●術後安静を守り頻りに観察します ●転落、転倒等の不測の事態を避ける為ベット柵を取り付ます ●痰は飲み込まずに、出してください ●大切な管がたくさん入っていますので抜かないように気をつけましょう	●状態をみて病室に戻ります ●水分・食事の摂り方について説明をします(看護師)
		ICUに持参するもの (まとめて袋に入れてください) 前開きのパジャマ1組/下着1組/タオル1枚/歯磨き・コップ/ティッシュ1箱、ペットボトルの水1本 ※ひとつずつに名前を書いてください。上記の物以外は基本的に基本的に持ち込みできません。			
		●主治医より病状や手術方法についての面談があります(時 分頃) ●麻酔科医より、麻酔についての面談があります(麻酔説明用紙を持参して下さい) ※主治医、麻酔科医の面談は、ご家族の同席をお願いしています ※術前説明や麻酔科診察は外来で行われることもあります。その場合、入院後に説明はありません。			

	術後2日目(/)	術後3日目(/)	術後4日(/)	術後5日(/)	術後6日(/)	術後7日(/)	術後8日～14日退院(/)
検査・治療 処置	<ul style="list-style-type: none"> ●体温・脈拍・血圧を1日3回測ります ●心電図モニターをはずします ●午前9時頃より、医師・看護師による回診があります 	<ul style="list-style-type: none"> ●傷の観察をします 	<ul style="list-style-type: none"> ●体温・脈拍を1日3回血圧を1日1回測ります ●傷の観察をします ●血液検査があります 	<ul style="list-style-type: none"> ●傷の観察をします 	<ul style="list-style-type: none"> ●傷の観察をします 	<ul style="list-style-type: none"> ●体温・脈拍・血圧を1日1回測ります ●回診時、傷の観察をして創の状態により全抜鉤をします ●血液検査があります 	
薬剤			<ul style="list-style-type: none"> ●点滴は終了です ●胃薬の飲み薬が始まります 				
安静度	<ul style="list-style-type: none"> ●制限はありません 						
リハビリ テーション	<ul style="list-style-type: none"> ●積極的に歩くようにしましょう 						
排泄	<ul style="list-style-type: none"> ●尿の管を抜きます 						
清潔	<ul style="list-style-type: none"> ●身体を拭き、パジャマを替えます (看護師が行います) 	<ul style="list-style-type: none"> ●身体を拭き、パジャマを替えます (看護師が介助します) ●回診でシャワーの許可が出れば、入ることもできます 			<ul style="list-style-type: none"> ●シャワー浴 		
食事 栄養管理	<ul style="list-style-type: none"> ●水分 	<ul style="list-style-type: none"> ●重湯 	<ul style="list-style-type: none"> ●全粥・三分菜 10時と15時に間食ができます 		<ul style="list-style-type: none"> ●全粥・五分菜 	<ul style="list-style-type: none"> ●米飯 	<ul style="list-style-type: none"> ●退院にむけて栄養士より栄養指導があります 日時については事前にお知らせします
説明 指導 教育	<ul style="list-style-type: none"> ●手術室看護師が訪問します 		<ul style="list-style-type: none"> ●ゆっくり食べましょう 				<ul style="list-style-type: none"> ●退院時療養計画書をお渡しいたします ●薬剤師より薬の説明があります 