




子宮鏡検査を受ける方へ

患者氏名 _____ 様

特記事項:

病名：子宮内膜ポリープ 子宮内膜増殖症 子宮体癌 その他() 症状：不正性器出血 過多月経 子宮内膜細胞診異常 その他() 入院期間：1日間～数日間		退院基準：麻酔が醒めている・性器出血が少量である	
	外来	入院当日・検査前 (/)	検査後～退院 (/)
検査・治療・処置	<ul style="list-style-type: none"> ●血液検査 ●心電図 	<ul style="list-style-type: none"> ●検査部位の陰毛をカットします。 ●診察があります。検査がスムーズに行なえるように、子宮の入り口を広げる処置をします。水分を含むと膨らむ細いスティックを使用します。 ●検査着に着替えます。 ●リストバンドを装着します。 	<ul style="list-style-type: none"> ●覚醒後、退院診察があります。 
薬剤		(薬があれば、朝6時までは少量の水で内服可) <ul style="list-style-type: none"> ●検査前から点滴を始めます。特殊な針ですので腕を.....→動かしても大丈夫です。 	<ul style="list-style-type: none"> ●点滴は終了次第抜針します。
安静度		<ul style="list-style-type: none"> ●車、バイク、自転車での来院不可。 終日運転はできません ●検査前は自由に行動できます。 	<ul style="list-style-type: none"> ●麻酔が醒めるまではベッド上安静になります。麻酔が醒めましたら、看護師付き添いのもと歩行することができます。
全身管理			<ul style="list-style-type: none"> ●検査後、状態に応じて検温を適宜します。
栄養	<ul style="list-style-type: none"> ●入院前日(/) 21時以降、絶食水・お茶のみ可 	<ul style="list-style-type: none"> ●朝6時より絶飲食 	<ul style="list-style-type: none"> ●麻酔が醒めましたら、お食事を摂って頂いても結構です(持ち込み食)。
説明・指導・教育	<ul style="list-style-type: none"> ●検査について説明があります。 ●検査の必要物品 <ul style="list-style-type: none"> ・同意書、ショーツ、タオル、生理用ナプキン、軽食、飲み物 ●当日はお化粧・マニキュアはせずにお越し下さい。 	<ul style="list-style-type: none"> ●オリエンテーション <ul style="list-style-type: none"> ・病棟案内、検査前後の経過、入院までの経過、症状などを伺います。 ●必要物品の確認 <ul style="list-style-type: none"> ・同意書、ショーツ、ナプキン ●検査着をお渡しします。 	<ul style="list-style-type: none"> ●痛みがある場合は我慢せず看護師にお知らせ下さい。 ●次回受診日の説明をします。 