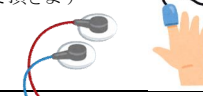









免疫チェックポイント阻害薬 初回入院治療を受ける方へ

患者氏名 \_\_\_\_\_ 様  
患者ID \_\_\_\_\_

病名		病状説明: 左記病名に対して を施行します。		入院2日目 ( / )		入院3日目 ( / ) (退院当日)	
外来		入院1日目 ( / ) (入院当日)		入院2日目 ( / )		入院3日目 ( / ) (退院当日)	
				点滴開始前		点滴中～点滴終了後	
検査 治療 処置	●血液検査 ●尿検査 ●胸部レントゲン検査 など  外来で上記の検査を行います	●血液検査 ●尿検査 ●胸部レントゲン検査 ●心電図検査 など  ●入院時に身長・体重、体温・血圧・脈拍・酸素飽和度を測定します ●入院時すでに呼吸苦、息切れ、倦怠感、下痢などの症状がある場合は必ず看護師に報告して下さい	●医師が点滴用の針を留置しますので、朝食終了後は排泄を済ませてベッドでお待ち下さい  ●治療開始時～終了時間まで心電図と酸素飽和度を測定するモニターを装着させていただきます 	●体温・血圧・脈拍・酸素飽和度を定期的に測定します ●点滴注射部位に痛み、赤み、腫れなどの異常がありましたら、すぐに看護師にお知らせ下さい ●点滴終了後、看護師が留置針を抜針します	●退院前に、体温・血圧・脈拍・酸素飽和度を測定します		
薬剤	●現在服薬中の薬がありましたらお知らせ下さい ●服用中の薬は入院時に持参して下さい	●持参した薬がありましたら看護師にお知らせ下さい ●持参薬の継続・中止などを医師が判断します		●体調をみて薬が処方される場合があります			
安静度	●制限はありません 	●制限はありません ●眠れないときは眠剤を処方する場合があります ※消灯時間までに医師、看護師にご相談下さい	●制限はありません 	●点滴中はベッド上で安静にしてお過ごし下さい(トイレへの歩行は可能です) ●点滴中、点滴用の針を挿入した側の腕はできるだけ安静にしておいて下さい ●点滴終了後は安静度の制限はありません	●制限はありません		
排泄	●制限はありません	●制限はありません	●点滴開始前に排泄を済ませておいて下さい	●点滴後7日間は、排尿は洋式トイレで座って行い、終了後はフタを閉めて2回流して下さい			
清潔	●シャワー浴	●シャワー浴					●退院後の入浴に関する制限はありません
食事 栄養管理	●制限はありません	※高血圧症や糖尿病などの既往がある方は、治療食に変更となる場合があります 					
説明 指導 教育	●医師より治療についての説明があります ●入院日までに入院申込書ならびに入院誓約書、保険外実費徴収についての同意書を記載しておいて下さい ●治療に使用する薬剤のメーカーパンフレットを配布します ●配布したパンフレットは入院中、指導の際にも使用しますので入院当日に忘れずに持参して下さい 	●病棟内の案内があります ●入院申込書、入院誓約書ならびにこの用紙を持参して入院病棟の担当者へ提出して下さい ●看護師より入院診療計画書についての説明があります ●薬剤師より翌日の治療で使用する薬剤についての説明があります ●免疫チェックポイント阻害薬の治療について学習するためのDVDを視聴して頂きます ●看護師より免疫療法問診票の記載方法および尿糖の自己チェックについて説明があります ※問診票は外来での治療時に必要になります ●看護師より翌日の治療時間について説明があります	●看護師より点滴中の注意事項に関する説明があります 	●外来化学療法センターで外来治療のオリエンテーションおよび次回治療の予約を行います ●外来化学療法センターご案内後、医療福祉相談室で治療費についてのご案内を行います 	●看護師より退院後の生活について説明があります ●看護師の確認もと、現在の体調変化や症状について免疫療法問診票に記載して頂きます 