
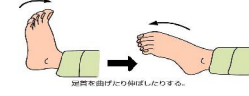




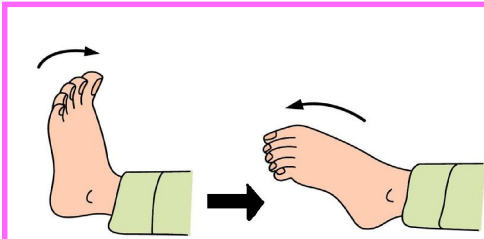
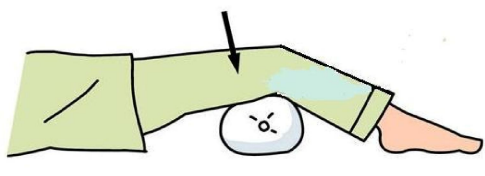
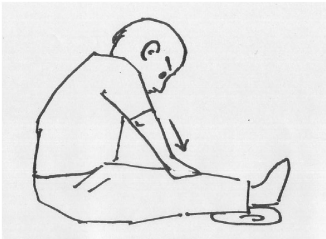


人工膝関節置換術「TKA」(みぎ・ひだり)を受ける方へ

患者氏名 _____ 様

症状説明:あなたの病名は(変形性膝関節症、関節リウマチ、その他)です。 膝関節痛、不安定感、動かしにくい、といった症状があります。 入院期間は約2.5週間です。		退院基準:杖歩行で通院ができる 術後合併症(感染・静脈血栓症)が起こっていない 退院検定に合格していること 生活環境が整っていること			
外来		入院日 (/)		手術当日(前)(/)	
検査・治療・処置 ●三菱病院歯科受診。 ●血液検査をします。 ●尿検査をします。 ●鼻の粘液の培養検査をします。 ●胸部・頸椎のレントゲン撮影をします ●肺機能検査をします。 ●心電図検査をします。 ●足のエコー検査をします。 ●かかりつけの医院等がありましたらお知らせ下さい。 ●生まれた県をお知らせ下さい。 ●既往歴に応じて他科を受診していただきます。 ●身長体重をはかります。 ●麻酔科外来を受診していただきます。(家族も同席してください)		●足の動脈にマジックで印をつけます。 ●リストバンドをつけます。		●手術衣に着替えていただきます。	
薬剤 ●普段内服している薬がありましたら教えてください。 ●必要時、中止する薬があればお知らせします。 ●普段内服しているお薬は入院中、足りようにかかりつけ医に処方してもらって下さい。		●持参薬を看護師に全て渡して下さい。		●9時30分以降の手術の場合、左手に点滴を行います。 ●麻酔科の指示に基づき朝に内服がある場合は看護師がお部屋まで持っていきます。	
安静度 ●普段通りの生活ができます。 ●かぜなどひかれませよう体調管理につとめて下さい。		●病院内の歩行は可能です。		●ベッドで手術室に向かいます。 ●起床後、手術に向かうまでは自由です。	
排泄 ●制限はありません。		●手術室へ入室する30分前にトイレを済ませて下さい。		●手術中に尿を出す為の管が入っています。	
清潔 ●入浴できます。からだを清潔にしておきましょう。 特に足は清潔にして下さい。 ●爪が伸びていなければ切ってください。 ●マニキュアはとってください。		●手術する場所の毛を剃ります。その後シャワーして下さい。 ●マニキュアはとってください。 ●爪を切ってください。 ●ヒゲを剃ってください。 ●皮膚の確認をします。		●化粧はしないで下さい。 ●時計、アクセサリ、入れ歯は外してください。 ●手術衣に着替える前、歯磨きをして下さい。 総入れ歯の人は、うがいをして下さい。 ●ひげをそってください。	
食事・栄養管理 ●普段どおりの食事です。		●普通食です。 ※医師の指示がある方は制限食 ●食事、飲水の制限に関しては麻酔科の指示に基づき、入院後ご説明いたします。 ●間食は控えて下さい。		●水や食事を摂ることはできません。  ●一番最後に飲んだ水分の量と時間と種類を看護師に教えてください。	
説明指導教育 ●入院、手術に必要な書類を渡します。(リハビリパンフレット・同意書・問診表)入院時に提出して下さい。 <手術の必要物品> □バスタオル 2~3枚 □タオル 5~6枚 □T字帯 1枚 □オムツ 1枚 □運動靴 □トレーニングウェア □キャッチャー □靴ペラ(柄の長い) □その他 ストロー、耐熱性プラスチックポット(1L以上のもの) □スキナクレン 1本 ●禁煙してください。 ●理学療法士による術前評価があります。		●必要書類をいただきます。(リハビリパンフレット・同意書・問診表)個室の場合は申し込み書 ●病棟の案内をします。 ●看護師より手術前後の経過について説明します。 ●手術室看護師の訪問があります。 ●薬剤師より薬の説明があります。 ●入院中のスリッパの使用は 原則禁止 です。移動時は 全て靴 を使用して下さい。(転倒予防)		●深呼吸をしてください。 ●痰は飲み込まずに出してください。 ●術後リハビリテーションが開始します。(自力で足首を動かす運動をしましょう。) ●手術していない方の足を立てて骨盤を浮かして下さい。 ●足首を曲げたり、伸ばしたり、積極的に足を動かしましょう。  ※ご家族に主治医から手術結果の説明があります。看護師が案内します。	
				●術後6時間おきに3回点滴(抗菌薬)を行います。 ●痛みがある時は鎮痛剤、発熱時は解熱剤、吐き気・嘔吐があれば吐き気止めをします。	
				●術後6時間おきに3回点滴(抗菌薬)を行います。 ●痛みがある時は鎮痛剤、発熱時は解熱剤、吐き気・嘔吐があれば吐き気止めをします。	
				●ベッド上安静になります。 自力で横向きにはなれます。 ベッドは30°まで上げられます。 ※手術された足を動かさず場合、看護師がお手伝いします。	
				●創部に入っている管が抜けたら、医師・看護師の指導のもとベッドから足をたらしして座ります。 ●医師・看護師の指導のもと車イスになります。	
				●車いす移乗可能であれば看護師介助でトイレに行きます。	
				●看護師が介助のもと体を拭き、手術衣からパジャマに着替えます。 ●歯磨きの準備をするので、歯磨きをして下さい。	
				●朝から食事開始になります。 朝はお粥 昼から普通食または制限食です。 	
				●1日に20の水分を摂取してもらいます。 ●部屋の温度は低めに設定します。(脱水予防) ●指導・リハビリパンフレットをオーバーテーブルの上において読んでください。	
					
					

	術後3日目(/)	術後2週目	術後3週目
検査 治療 処置	●体温・脈拍・血圧を1日3回測ります。(4日目以降は1日1回測定します。)	●11~13日目に抜糸をします。	杖歩行ができ、通院・リハビリが安全に行なえれば退院です。
薬剤	●痛み止めの内服薬は痛みが軽減するまで処方されます。		
安静度	●理学療法士の指示に従って、歩行器、杖歩行を進めていきましょう。		
排泄	●便秘・下痢があればお伝え下さい。		
清潔	●シャワーに2回/週に入っていただきます。 (自分で入れる場合は適時入っていただきます。) 1回目のシャワーは7日目からを予定しています。		
食事 栄養管理	●普通食または制限食です。		
説明 指導 教育	●太ももの筋肉、お尻の筋肉をつけるために足上げの訓練をしましょう。 ●退院検定 自分で足が上がるようになれば下図の訓練を行いましょう。		●退院後もリハビリは継続になります。 ●転倒には注意して歩行してください。 ●痛み、しびれ、腫れ、熱感、発熱、出血など異常な症状を認めた場合、すぐに病院に電話して受診してください。 ●飲酒は控えてください。 ●歯周病、水虫、外傷等注意してください
自主トレーニング	 <p>足首を曲げたり伸ばしたりする。</p>  <p>膝下でクッションをおしつける</p>  <p>←のびのび体操</p>		●整形外来次回受診日： 月 日 () 時 分 Dr ●リハビリ次回受診日： 月 日 () 時 分

