









患者氏名 _____ 様

特記事項:

症状説明: 洞不全症候群、房室ブロック、
徐脈性心房細動に対し植込み型心臓ペースメーカーにより、
心筋を電氣的に刺激し、適正な心拍を維持します。

退院基準: ①ペースメーカーの作動に問題がない ②創部に異常がない ③自己脈測定ができる

	入院当日	手術当日(術前) (/)	手術当日(術後)	術後1日目 (/)	術後2日目 (/)
検査・治療・処置	<ul style="list-style-type: none"> ●心電図モニターをつけます ●リストバンドを付けます ●心電図検査 ●胸部レントゲン撮影 ●血液検査 上記の検査を行うことがあります。	<ul style="list-style-type: none"> ●検査着に着替えていただきます ●下にシャツは着ないでください ●パジャマのズボンに着用できます ●検温・血圧測定をします 	<ul style="list-style-type: none"> ●心電図検査と胸部レントゲン撮影をします ●心電図モニターをつけます ●検温・血圧測定をします 帰室時 3時間後 	<ul style="list-style-type: none"> ●心電図モニターをつけます ●心電図検査・胸部レントゲン撮影をします ●創部のガーゼ交換をします ●臨床工学技士によりペースメーカーのチェックを行います (9時頃、土日祝にあたる場合は日時を変更する場合があります) ●午前中・準夜勤務帯に検温・血圧測定をします 	<ul style="list-style-type: none"> ●心電図モニターをつけます ●創部のガーゼ交換をします ●午前中に検温・血圧測定をします
薬剤	<ul style="list-style-type: none"> ●普段飲んでいる薬があればお知らせください 	<ul style="list-style-type: none"> ●中止する薬があればお知らせします ●それ以外の内服薬はいつも通り飲んでください ●植込み側の腕に点滴をします ●手術2時間前ぐらいより開始します ●抗菌薬の点滴をします 	<ul style="list-style-type: none"> ●痛みがあれば痛みどめを使うことができます ●看護師にお知らせください 		
安静度・リハビリテーション	●入院時からベッド上安静です。	→	<ul style="list-style-type: none"> ●3時間ベット上で安静にさせていただきます。その後トイレ歩行ができます ●植え込んだ側の腕は肩より上に挙げないでください 	●病棟内の歩行ができます →	→
排泄	●ベッド上での排泄になります。	→ 	●安静中の排泄は看護師付き添いでトイレまで行けます	●制限ありません →	→
清潔		●時計・アクセサリー・義歯などははずせるものは外してください 化粧、マニキュアはしないでください	●安静解除後パジャマに着替えます		●下半身のシャワー・洗髪ができます
食事・栄養管理	●入院中はカロリー・塩分制限食になります	●午前中手術の場合は朝食が延食になります 午後手術の場合は昼食が延食になります	●むかつきなどなければ食事をとることができます		
説明・指導・教育	<ul style="list-style-type: none"> ●手術同意書の説明をします ●手術前後の経過について説明します 		●安制度の説明をします	<ul style="list-style-type: none"> ●医師より病状説明をします ●自己脈測定の方法を指導します ●日常生活指導をします ●病棟の案内をします 	<ul style="list-style-type: none"> ●自己脈測定の方法を指導します ●日常生活指導をします

当日ペースメーカー植え込み術を受ける方へ (2枚目)

特記事項:

--

退院基準: ①ペースメーカーの作動に問題がない ②創部に異常がない ③自己脈測定ができる

	術後3日目(/ /)	術後4日目(/ /)	術後5日目(/ /)	術後6日目(/ /)	退院日(/ /)	
検査・治療・処置	<ul style="list-style-type: none"> ●心電図モニターをつけます ●創部のガーゼ交換をします ●午前中に検温・血圧測定をします 	<ul style="list-style-type: none"> ●心電図モニターをつけます ●創部のガーゼ交換をします ●午前中に検温・血圧測定をします ●血液検査をします ●心電図検査・胸部レントゲン撮影をします 	<ul style="list-style-type: none"> ●心電図モニターをつけます ●創部のガーゼ交換をします ●午前中に検温・血圧測定をします 	<ul style="list-style-type: none"> ●心電図モニターをつけます ●創部のチェックをします ●午前中に検温・血圧測定をします ●臨床工学技士によりペースメーカーのチェックを行います (9時頃、土日祝にあたる場合は日時を変更する場合があります) 	<ul style="list-style-type: none"> ●退院前に心電図モニターをはずします 	
薬剤					<ul style="list-style-type: none"> ●検査前より点滴をします 	
安静度・リハビリテーション	<ul style="list-style-type: none"> ●病棟内の歩行ができます ●植え込んだ側の腕を肩以上に挙げることはできますが、過度な運動は避けてください 				→	
排泄	<ul style="list-style-type: none"> ●制限はありません 				→	
清潔	<ul style="list-style-type: none"> ●下半身シャワー、洗髪ができます 				→	<ul style="list-style-type: none"> ●シャワー浴ができます 退院後は入浴ができます
食事・栄養管理	<ul style="list-style-type: none"> ●カロリー・塩分制限食です 				→	
説明・指導・教育	<ul style="list-style-type: none"> ●自己脈測定の方法を指導します ●日常生活指導をします 				→	<ul style="list-style-type: none"> ●看護師より退院の説明をします <input type="checkbox"/> 次回外来受診日 <input type="checkbox"/> 内服薬の説明 <input type="checkbox"/> 手帳の説明 ●クラークより会計の説明をします 