





ペースメーカー植え込み術を受ける方へ (1枚目)

患者氏名 _____ 様

特記事項:

症状説明: 洞不全症候群、房室ブロック、徐脈性心房細動に対し植込み型心臓ペースメーカーにより、
心筋を電氣的に刺激し、適正な心拍を維持します。
入院期間は、8日間です。

退院基準: ①ペースメーカーの作動に問題がない ②創部に異常がない ③自己脈測定ができる

	外来	入院当日(/ /)	手術当日(術前)(/ /)	手術当日(術後)	術後1日目(/ /)	術後2日目(/ /)
検査・治療・処置	<ul style="list-style-type: none"> ●心電図検査 ●胸部レントゲン撮影 ●血液検査 上記の検査を行います。 	<ul style="list-style-type: none"> ●左記の検査が外来でおこなわれていなければ入院時に行います。 ●リストバンドを付けます。 ●医師の指示があれば、心電図モニターをつけることがあります。 	<ul style="list-style-type: none"> ●検査着に着替えていただきます。下にシャツは着ないでください。パジャマのズボンに着用できます ●検温・血圧測定をします。 	<ul style="list-style-type: none"> ●心電図検査と胸部レントゲン撮影をします。 ●心電図モニターをつけます ●検温・血圧測定をします。 帰室時 帰室後3時間(安静解除時)	<ul style="list-style-type: none"> ●午前中に検温・血圧測定をします。 ●創部のガーゼを医師により午前中にはずします。 ●採血・心電図検査・胸部レントゲン撮影をします。 ●臨床工学技士によりペースメーカーのチェックを行います。(9時頃、土日祝にあたる場合は日時を変更する場合があります) 	<ul style="list-style-type: none"> ●検温・血圧測定をします。
薬剤		<ul style="list-style-type: none"> ●普段飲んでいる薬があればお知らせください。 ●内服薬は看護師管理となります。 	<ul style="list-style-type: none"> ●内服薬は基本的に中止です。※術後投与することがあります。 ●植込み側の腕に点滴をします。手術2時間前ぐらいより開始します。 ●抗菌薬の点滴をします。 	<ul style="list-style-type: none"> ●痛みがあれば鎮痛剤をのむことができます。看護師にお知らせください。 ●指示の内服薬を服用します。 ●安静解除まで点滴を行います。 		
安静度・リハビリテーション	<ul style="list-style-type: none"> ●普段通りの生活ができます。 	<ul style="list-style-type: none"> ●病院内歩行ができます。 		<ul style="list-style-type: none"> ●3時間はベッド上で安静にいただきます。その後トイレ歩行ができます。 ●植え込んだ側の腕は肩より上に挙げないでください。 	<ul style="list-style-type: none"> ●病棟内の歩行ができます。検査は車椅子で行きます。 	
排泄	<ul style="list-style-type: none"> ●制限はありません。 			<ul style="list-style-type: none"> ●安静中の排泄は尿器を使用いただけます。看護師の付き添いあれば車椅子でトイレは可能です。 	<ul style="list-style-type: none"> ●制限ありません。 	
清潔	<ul style="list-style-type: none"> ●入浴できます。 	<ul style="list-style-type: none"> ●シャワーができます。 	<ul style="list-style-type: none"> ●時計・アクセサリ・義歯などはずせるものは外してください。化粧、マニキュアはしないでください。 	<ul style="list-style-type: none"> ●安静解除後、着替えができます。 		<ul style="list-style-type: none"> ●下半身のシャワーが可能です。洗髪ができます。
食事・栄養管理		<ul style="list-style-type: none"> ●生活習慣病のある患者さんは、カロリー・塩分制限食になります。 	<ul style="list-style-type: none"> ●午前中手術の場合は朝食が絶食になります。午後手術の場合は昼食が絶食になります。 	<ul style="list-style-type: none"> ●基本的には帰室後より食事をとることができます。※配食は朝絶食の場合は、昼食からとなります。昼絶食の場合は、夕食からとなります。 		
説明・指導・教育	<ul style="list-style-type: none"> ●手術・同意書の説明をします 	<ul style="list-style-type: none"> ●病棟の案内をします。 ●手術前後の経過について説明します。 ●薬剤師より薬の説明(問診)があります。 ●ビデオを見ていただきます。 	<ul style="list-style-type: none"> ●手術前にお手洗いを済ませてください。 		<ul style="list-style-type: none"> ●日常生活指導をします。 	<ul style="list-style-type: none"> ●日常生活指導をします。

--

退院基準: ①ペースメーカーの作動に問題がない ②創部に異常がない ③自己脈測定ができる

	術後3日目(/ /)	術後4日目(/ /)	術後5日目(/ /)	退院日(/ /)	
検査・治療・処置	<ul style="list-style-type: none"> ●心電図モニターは継続です。 ●検温・血圧測定をします。 	<ul style="list-style-type: none"> ●検温・血圧測定をします。 ●採血・心電図検査・胸部レントゲン撮影をします。 	<ul style="list-style-type: none"> ●ペースメーカーチェックで問題なければ心電図モニターを外します。 ●検温・血圧測定をします ●臨床工学技士によりペースメーカーのチェックを行います。(9時頃、土日祝にあたる場合は日時を変更する場合があります) 	<ul style="list-style-type: none"> ●検温・血圧測定をします。 ●創部の保護テープを医師により午前中にはずします。 	
薬剤					
安静度・リハビリテーション	<ul style="list-style-type: none"> ●病棟内の歩行ができます。 ●植え込んだ側の腕を肩より上に上げることができますが、過度な運動は避けてください。 	<ul style="list-style-type: none"> ●院内歩行ができます。 			
排泄	<ul style="list-style-type: none"> ●制限はありません。 				
清潔	<ul style="list-style-type: none"> ●下半身シャワー、洗髪が自己でできます。 			<ul style="list-style-type: none"> ●シャワー浴ができます。 ●退院後は入浴ができます。 	
食事・栄養管理					
説明・指導・教育	<ul style="list-style-type: none"> ●日常生活指導をします。 			<ul style="list-style-type: none"> ●看護師より退院の説明をします。 <input type="checkbox"/>次回来院受診日 <input type="checkbox"/>内服薬の説明 <input type="checkbox"/>手帳の説明 ●クラークより会計の説明をします。 	