

ICD植え込み術を受ける方へ




(1枚目)

患者氏名 _____ 様

特記事項:

症状説明: 心室細動・心室頻拍といった不整脈により、失神あるいは突然死をきたすリスクが高いため
心筋を電氣的に刺激し適正な心拍を維持するペースメーカー機能に加え、不整脈を診断し
電氣的除細動を自動的に行う機能が備わった植込み型除細動器(ICD)を植え込みます。
入院期間は9日間です。

退院基準: ①ICDの作動に問題がない ②創部に異常がない ③自己脈測定ができる

	外来	入院当日(/)	手術当日(術前)(/)	手術当日(術後)	術後1日目(/)	術後2日目(/)
検査・治療・処置	<ul style="list-style-type: none"> ●心電図検査 ●胸部レントゲン撮影 ●血液検査 上記の検査を行います	<ul style="list-style-type: none"> ●心電図モニターをつけます ●左記の検査が外来でおこなわれていなければ入院時に行います ●リストバンドを付けます 	<ul style="list-style-type: none"> ●検査着に着替えていただきます 下にシャツは着ないでください パジャマのズボンを着用できます ●検温・血圧測定をします 	<ul style="list-style-type: none"> ●心電図検査と胸部レントゲン撮影をします ●心電図モニターをつけます ●検温・血圧測定をします 帰室時 1時間後 3時間後 6時間後 準夜勤帯 	<ul style="list-style-type: none"> ●心電図モニターをつけます ●心電図検査・胸部レントゲン撮影をします ●創部のガーゼ交換をします ●臨床工学技士によりICDのチェックを行います(9時頃、土日祝にあたる場合は日時を変更する場合があります) ●午前中・準夜勤帯に検温・血圧測定をします 	<ul style="list-style-type: none"> ●心電図モニターをつけます ●創部のガーゼ交換をします ●午前中に検温・血圧測定をします
薬剤	<ul style="list-style-type: none"> ●普段飲んでいる薬があればお知らせください 	<ul style="list-style-type: none"> ●普段飲んでいる薬があればお知らせください 	<ul style="list-style-type: none"> ●中止する薬があればお知らせします それ以外の内服薬はいつも通り飲んでください ●植込み側の腕に点滴をします 手術2時間前ぐらいより開始し ●抗菌薬の点滴をします 	<ul style="list-style-type: none"> ●痛みがあれば痛みどめを使うことができます 看護師にお知らせください 		
安静度・リハビリテーション	<ul style="list-style-type: none"> ●普段通りの生活ができます 	<ul style="list-style-type: none"> ●病棟内歩行ができます 		<ul style="list-style-type: none"> ●3時間ベット上で安静にいただけます。その後トイレ歩行ができます ●植え込んだ側の腕は肩より上に挙げないでください 	<ul style="list-style-type: none"> ●病棟内歩行ができます 	
排泄	<ul style="list-style-type: none"> ●制限はありません 			<ul style="list-style-type: none"> ●安静中の排泄は尿器を使用していただきます 	<ul style="list-style-type: none"> ●制限ありません 	
清潔	<ul style="list-style-type: none"> ●入浴できます 	<ul style="list-style-type: none"> ●シャワーができます 	<ul style="list-style-type: none"> ●時計・アクセサリー・義歯などははずせるものは外してください 化粧、マニキュアはしないでください 	<ul style="list-style-type: none"> ●安静解除後体を拭きパジャマに着替えます 		<ul style="list-style-type: none"> ●下半身シャワー浴、洗髪ができます
食事・栄養管理		<ul style="list-style-type: none"> ●入院中はカロリー・塩分制限食となります 	<ul style="list-style-type: none"> ●午前中手術の場合は朝食が延食になります 午後手術の場合は昼食が延食になります 	<ul style="list-style-type: none"> ●むかつきなどなければ食事をとることができます 		
説明・指導・教育	<ul style="list-style-type: none"> ●手術・同意書の説明をします 	<ul style="list-style-type: none"> ●病棟の案内をします ●手術前後の経過について説明します ●薬剤師より薬の説明があります ●ビデオを見ていただきます 	<ul style="list-style-type: none"> ●手術前にお手洗いを済ませてください 	<ul style="list-style-type: none"> ●安制度の説明をします 	<ul style="list-style-type: none"> ●医師より病状説明をします ●日常生活指導をします ●電磁波干渉のDVDを見ていただきます 	<ul style="list-style-type: none"> ●日常生活指導をします 

--

退院基準: ①ICDの作動に問題がない ②創部に異常がない ③自己脈測定ができる

	術後3日目(/ /)	術後4日目(/ /)	術後5日目(/ /)	術後6日目(/ /)	退院日(/ /)	
検査・治療・処置	<ul style="list-style-type: none"> ●心電図モニターをつけます ●創部のガーゼ交換をします ●午前中に検温、血圧測定をします 	<ul style="list-style-type: none"> ●心電図モニターをつけます ●創部のガーゼ交換をします ●午前中に検温、血圧測定をします ●血液検査をします ●心電図検査・胸部レントゲン撮影をします 	<ul style="list-style-type: none"> ●心電図モニターをつけます ●創部のガーゼ交換をします ●午前中に検温、血圧測定をします 	<ul style="list-style-type: none"> ●心電図モニターをつけます ●創部のチェックをします ●午前中に検温、血圧測定をします ●臨床工学技士によりICDのチェックを行います(9時頃、土日祝にあたる場合は日時を変更する場合があります) 	<ul style="list-style-type: none"> ●退院前に心電図モニターをはずします 	
薬剤					<ul style="list-style-type: none"> ●検査前より点滴をします 	
安静度・リハビリテーション	<ul style="list-style-type: none"> ●病棟内の歩行ができます ●植え込んだ側の腕を肩より上に挙げることはできますが、過度な運動は避けてください 					→
排泄	<ul style="list-style-type: none"> ●制限はありません 					→
清潔	<ul style="list-style-type: none"> ●下半身シャワー浴、洗髪ができます 			→	<ul style="list-style-type: none"> ●シャワー浴ができます ●退院後は入浴ができます 	
食事・栄養管理	<ul style="list-style-type: none"> ●カロリー・塩分制限食です 			→	<ul style="list-style-type: none"> ●朝の食事は延食です ●帰室後むかつきなどなければ食べられます 	
説明・指導・教育	<ul style="list-style-type: none"> ●日常生活指導をします 				<ul style="list-style-type: none"> ●看護師より退院の説明をします <input type="checkbox"/> 次回外来受診日 <input type="checkbox"/> 内服薬の説明 <input type="checkbox"/> 手帳の説明 <input type="checkbox"/> 心臓マッサージ指導 ●クラークより会計の説明をします 	