




審査腹腔鏡の手術を受ける方へ

患者氏名 _____ 様

症状説明：お腹の中の状態を観察し必要に応じて 組織検査を行います。	退院基準：①手術部位に異常がない ②麻酔の影響（頭痛や嘔気）がない ③創部の痛みがコントロールされている ④退院後の生活について理解できている
--------------------------------------	--

	外来	入院当日（ / / ）	手術当日（術前）（ / / ）	手術当日（術後）	術後1日目（ / / ）
検査・治療・処置	<ul style="list-style-type: none"> ●血液検査 ●胸部・腹部のレントゲン撮影 ●心電図検査 ●尿検査 上記の検査を行います。	□午前手術の場合 左手に点滴用の管を 入れます。 ●リストバンドを付けます	□午後手術の場合 10時頃、左手に点滴用の管を 入れます。 ●手術着に着替えます。	●直後、60分後、準夜に検温をいいます。 ●創部の観察を行います。	●体温・脈拍・血圧を1日3回 測ります。 ●午前9時頃より医師・看護師 の回診があります。 傷の観察を行います。 
薬剤	● 普段内服しているお薬がありましたらお知らせ下さい。 		□午前手術の場合 6時頃から点滴を始めます。 □午後手術の場合 10時頃から点滴を始めます。	●点滴を行います。 ●食後に飲んでいただくお薬があります。 （医師から食事摂取の許可が出た方） ●痛みがある時は痛み止め、 熱がある時は解熱剤 を使うことがあります。 ●吐き気があれば看護師に お知らせ下さい。	 
安静度・リハビリテーション	●普段通りの生活ができます。	●病棟内歩行できます。		●手術後6時間までは、 ベッド上安静です。 *病室6時間後、ふらつきがなく、 血圧、脈拍等に異常なく気分不快 がなければ看護師が付き添い リハビリ歩行が可能です。	●病院内歩行できます。
排泄	●制限はありません。	●制限はありません。		●術後6時間まではベット上 排泄です。その後、麻酔が 覚めて歩行ができれば、 普段通りに排尿できます。	●制限ありません。
清潔	●入浴できます。	●手術する部位の毛を剃ります。 お隣の掃除をします。 その後、シャワー浴して下さい。	●時計、指輪等のアクセサリー、 入れ歯等 はずせるものは はずしてください。 ●化粧、マニキュアはしないで下さい。	●体を拭き、パジャマに着替えます。	●シャワー浴の許可が出来ます。 
食事・栄養管理		●普通食です。 夕食まで食べられます。	●食事をとる事はできません。 □午前手術の場合 6時から水分を飲みません。 □午後手術の場合 9時から水分 を飲みません。 	●病室2時間後より、むかつきが無ければ 水分や食事をとることができます。	●普通食が食べられます。 制限はありません。 
説明・指導・教育	<手術の必要物品> コップ、 曲がるストロー、 入れ歯入れ(必要時)	●病棟の案内をします。 ●手術前後の経過について 説明します。 （主治医・看護師） ●手術室看護師の訪問が あります。 ●薬剤師から薬の説明が あります。 	●手術着に着替えます。 手術室に入室する30分前に 排尿を済ませ下さい。 <div style="border: 1px solid black; padding: 5px; width: fit-content;"> ※手術室に入室する時刻 （ 時 分の予定） ※ご家族の方は、 手術が始まりましたら、 A棟5階食堂でお待ち下さい。 </div>	●ご家族の方・ご本人へ 主治医から手術結果の説明が あります。 看護師が案内します。 <div style="border: 1px solid black; padding: 5px; width: fit-content;"> ※ご家族の方・ご本人へ 主治医から手術結果の説明が あります。 看護師が案内します。 </div>	●麻酔の影響で吐き気が起こる事があります。 ●麻酔の影響で頭痛が起こる事があります。 安静臥床で緩和します。 水分を多めに摂るようにしましょう。 ●手術室看護師の訪問があります ●退院療養計画書をお渡しします。 ●退院後の生活について説明があります。 ●入浴は次回の外来までやめておいて下さい。
サイン					