

腹腔鏡補助下で直腸切除を受ける方へ

患者氏名 _____ 様






病状説明:あなたの病名は(直腸癌、直腸腫瘍、直腸憩室炎)です。腹痛・血便・便が細くなるなどの症状があります。腹腔鏡を用いて直腸を切除します。入院期間は約2週間です。				退院基準: 炎症がない・食事を50%以上摂取できる 痛みをコントロールできる		
	外来	入院～	前日	手術当日[前]	手術当日(後)	術後1日目(/)
検査・治療・処置	●血液検査 ●胸部・腹部レントゲン撮影 ●心電図検査 ●心エコー検査 ●肺機能検査 ●尿検査 上記の検査を行います	●動脈からの採血があります(血液中の酸素濃度を調べます) ●リストバンドをつけます	●左手に点滴用の管をいれます 		●手術直後、30分後、1時間後、2時間後、6時間後、24時間後に検温します ●酸素・心電図モニター・血液中の酸素濃度を測る機器を指につけます ●血液循環を良くする為足にフットポンプを着けます	●体温・脈拍・血圧を1日3回測ります ●酸素・心電図モニターを外します ●ガーゼ交換をします ●血液検査をします ●フットポンプを外します 
薬剤		●普段内服している薬がありましたらお知らせ下さい ●21時に下剤2錠飲んでください 	●昼15時にコップ1杯の下剤を飲んで下さい	●手術室で点滴を始めます	●痛みがある時は痛み止め、熱がある時は解熱剤を使うことがあります ●吐き気があれば看護師にお知らせ下さい	
安静度		●病棟内歩行できます		●歩いて手術室に入ります	●ベッド上安静になります ※寝返りはできません	●歩行の許可が得ます
リハビリテーション		●仰向きで深呼吸の練習をしてください	●理学療法士より、説明があります		●目が覚めたら深呼吸して下さい	●看護師・理学療法士による、リハビリテーションを行います ●ベッド上で起き上がる、座る、立つ、ベッド周辺を歩く等、少しずつ進めていきます 初回は、看護師が付き添います
排泄		●制限はありません			●手術中に尿の管が入ります	
清潔		●制限はありません	●手術する部位の除毛とお臍の掃除をします その後シャワー・シャンプー・爪切り・男性はひげそりをして下さい	●朝、洗面・歯磨きをして下さい 男性はひげをそって下さい ●油分の多いクリームをつけたり、マニキュアや化粧は止めてください ●時計、指輪等のアクセサリー入れ歯、かつら等外せるものは外して下さい		●回復室で体を拭き、パジャマに着替えます(看護師が行います)
食事栄養管理			●食事は3分粥が夕食までできます ●夕食後から翌朝(時)までの間にお渡ししたドリンク2本を飲んで頂きます ●水分は制限ありません	●食事を摂ることはできません ●水分は、お茶・水のみ(時)まで摂ることができます それ以降は、摂ることができません		●水分を摂ることができます ●昼より重湯が始まります
説明指導教育		●病棟の案内をします ●喫煙されている方は禁煙して下さい ●朝・昼・夕・寝る前にうがいをして下さい ●薬剤師が訪問します	●手術室看護師が訪問します ●薬剤師が薬の説明をします ●眠れない時は、看護師に教えてください  ●主治医より病状や手術方法についての面談があります(時分頃) ●麻酔科より、麻酔についての面談があります(麻酔説明用紙を持参して下さい) ※主治医、麻酔科医の面談はご家族の同席をお願いしています	●手術室に入室する30分前うがいと排尿を済ませ、手術着に着替えます ※手術室に入室する時間(時分の予定) ※ご家族は、手術が始まりましたら、A棟5階食堂でお待ち下さい	●術後安静を守り頻繁に観察しますので、手術後～24時間を目安に回復室で過ごします ●転落、転倒等の不測の事態を避ける為ベット柵を取り付めます ●痰は飲み込まずに、出して下さい ●管が入っています 抜かないようにして下さい ※ご家族に主治医から手術結果の説明があります。看護師が案内します。※ご家族の方の面会は回復室にて行います。短時間、少人数でお願いします。	●状態をみて病室に戻ります 
サイン						

<手術の必要物品>
 前開きのパジャマ1組
 ビニール袋1枚
 コップ(割れないもの)
 ティッシュ1箱
 ゆるめの下着1枚
 洗面用具
 入れ歯入れ(必要時)
 内服薬
 ※ひとつずつに名前を書いてください。

※手術室に入室する時間
 (時分の予定)
 ※ご家族は、手術が始まりましたら、A棟5階食堂でお待ち下さい

※ご家族に主治医から手術結果の説明があります。看護師が案内します。※ご家族の方の面会は回復室にて行います。短時間、少人数でお願いします。

腹腔鏡補助下で直腸切除を受ける方へ

	術後2日目(/)	術後3日目(/)	術後4日(/)	術後5日(/)	術後6日(/)	術後7日(/)	術後8日(/)	術後9日・退院(/)
検査・治療 処置	<ul style="list-style-type: none"> ●体温・脈拍・血圧を1日3回測ります ●回診時傷の観察をしますきれいな傷ならガーゼをはずします 	<ul style="list-style-type: none"> ●体温・脈拍・血圧を1日3回測ります ●回診時、傷の観察をします ●血液検査があります 	<ul style="list-style-type: none"> ●体温・脈拍を1日3回血圧を1日1回測ります ●回診時、傷の観察をします 	<ul style="list-style-type: none"> ●体温・脈拍を1日3回血圧を1日1回測ります ●回診時、傷の観察をします 	<ul style="list-style-type: none"> ●体温・脈拍を1日3回血圧を1日1回測ります ●回診時、傷の観察をします ●血液検査があります 	<ul style="list-style-type: none"> ●体温・脈拍・血圧を1日1回測ります ●回診時、傷の観察をします。 	<ul style="list-style-type: none"> ●回診時、傷の観察をします 	
薬剤		●点滴は終了です						
安静度					●制限はありません			
リハビリ テーション								
排泄	●尿の管を抜きます							
清潔	●身体を拭き、パジャマを替えます(看護師が行います)	●身体を拭き、パジャマを替えます(看護師が介助します)	●シャワー浴 					
食事 栄養管理	●朝から3分粥がでます	●5分粥 	●全粥			●普通食		
説明 指導 教育	<ul style="list-style-type: none"> ●手術室看護師が訪問します ●ゆっくりたべましょう 					<ul style="list-style-type: none"> ●薬剤師より薬の説明があります 	<ul style="list-style-type: none"> ●退院にむけて栄養士より栄養指導があります 日時については事前にお知らせします ご家族の方と共に聞き下さい 	<ul style="list-style-type: none"> ●退院時療養計画書をお渡しいたします 
サイン								